



Zavod Republike Slovenije
za zaposlovanje

Gibanje brezposelnosti v Območni službi Trbovlje

Zavod RS za zaposlovanje Območna služba Trbovlje

www.ess.gov.si

April 2014



Zavod Republike Slovenije
za zaposlovanje

Aktualni podatki o trgu dela na področju OS Trbovlje, marec 2014

- Januarja je bilo **15.193 delovno aktivnih**,
 - kar predstavlja 1,9 % delež v državi,
 - v primerjavi z januarjem 2013 se je zmanjšalo za 3,1 %
- **Stopnja brezposelnosti** je bila v januarju **16,7 %** (v SLO 14,2 %)
- **Število registriranih brezposelnih oseb**, konec marca 4.645,
 - 3,7 % delež v državi,
 - 10,3 % več kot v marcu 2013.



Povpraševanje v letu 2014

- V prvih treh mesecih 2013 smo na OS Trbovlje zabeležili 330 prostih delovnih mest*.

- **Po dejavnostih:**
predelovalne dejavnosti, zdravstvo in socialno varstvo, gradbeništvo, izobraževanje.

- **Najbolj iskani delavci so bili:**
 - Delavci za preprosta dela
 - Natakarji
 - Vzgojitelji in pomočniki vzgojiteljev predšolskih otrok
 - Vozniki težkih tovornjakov in vlačilcev
 - Kuharji
 - Prodajalci
 - Čistilci, strežniki in gospodinjski pomočniki
 - Bolničarji negovalci v zavodih

* **Zavod nima več podatkov o vseh prostih delovnih mestih v državi**, saj je z 12.4. 2013 pričel veljati Zakon o spremembah in dopolnitvah zakona o urejanju trga dela (ZUTD-A), ki je ukinil obvezno prijavo prostega delovnega mesta pri Zavodu. Delodajalci, ki ne sodijo v javni sektor ali niso družbe v večinski lasti države, objavo prostega delovnega mesta lahko zagotovijo sami, o tem pa Zavoda ne obveščajo.



Marca 2014 se je brezposelnost pričela sezonsko zmanjševati, vendar ostaja višja kot pred letom dni

Registrirane brezposelne osebe, marec 2014

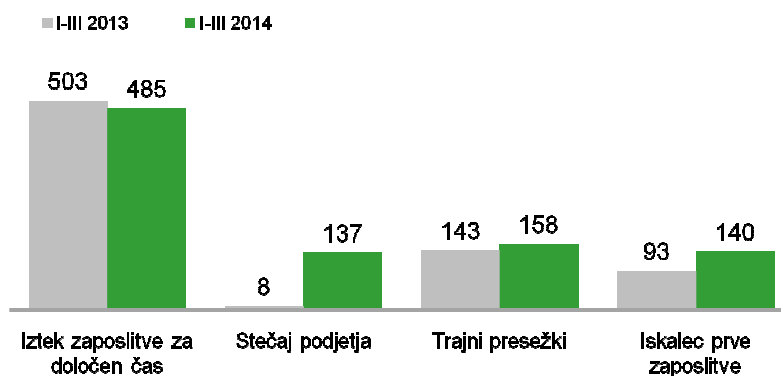
OS Trbovlje	4.645	+10,3%
UD Hrastnik	770	+7,4%
UD Litija	1.171	+1,4%
UD Trbovlje	1.546	+11,2%
UD Zagorje	1.158	+21,8%

Stopnje brezposelnosti, v %

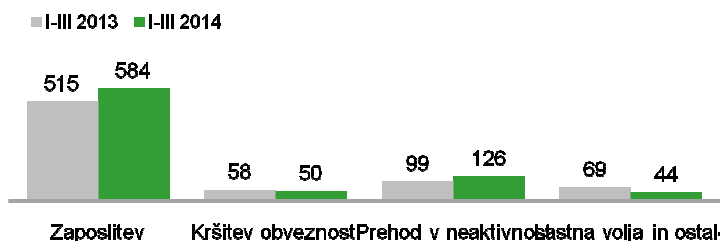
	januar 2013	januar 2014
Trbovlje	14,7	16,7
Hrastnik	16,0	19,9
Litija	12,1	13,0
Trbovlje	17,2	21,6
Zagorje ob Savi	11,2	15,2



Priliv: v prvih treh mesecih 2014 se je na novo prijavilo 1.026 brezposelnih oseb, kar je za 17,9 % več kot v enakem obdobju 2013



Odliv: v prvih treh mesecih leta 2014 se je odjavilo 804 brezposelnih oseb, za 8,5 % več kot v enakem obdobju lani

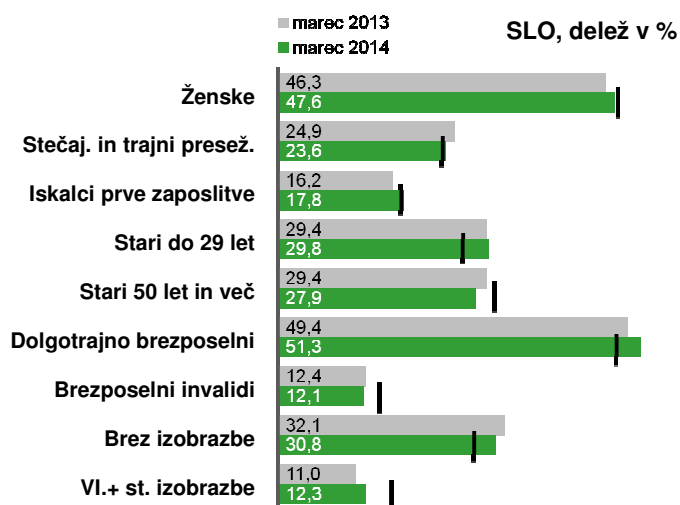


Zaposlitve

- V prvih treh mesecih 2014 se je iz evidence brezposelnih zaposlilo 584 brezposelnih oseb, kar je za 13,4 % več kot v enakem obdobju 2013.
- Med zaposlenimi je bilo: 37,8 % žensk, 15,6 % takšnih, ki so našli prvo zaposlitev, 34,4 % mladih do vključno 29 let, 34,4 % dolgotrajno brezposelnih
- Povprečna doba čakanja na zaposlitev je bila 10,5 meseca (v letu 2013 – 6,1 meseca)



Značilne skupine brezposelnih oseb, OS Trbovlje, deleži v %



Prejemniki denarnega nadomestila, februar 2014

<u>Urad za delo</u>	<u>februar 2013</u>	<u>februar 2014</u>	<u>Razlika v %</u>
UD HRASTNIK	150	164	+9,3
UD LITIJA	301	238	-20,9
UD TRBOVLJE	342	297	-13,2
UD ZAGORJE	274	336	+22,6
OS TRBOVLJE	1.067	1.035	-3,0

- Povprečna višina denarnega nadomestila v mesecu februarju 2013 v Območni službi Trbovlje je bila **686,87 EUR**
- Delež prejemnikov od vseh brezposelnih **22,3 %**



Programi APZ: Število novih vključitev v letu 2014

<u>Število novo vključenih oseb, januar - marec 2014</u>	<u>440</u>
1.1.1.1. NPK- Priprave na potrjevanje	10
1.1.1.2. NPK Potrjevanje	9
1.1.2.1. Institucionalno usposabljanje	85
1.1.2.6. PUM Projektno učenje za mlade 2013-2015	22
1.1.4.4. Usposabljanje na delovnem mestu 2012/2013	110
3.1.1.6. Program 50plus	1
4.1.1.1. Javna dela	202
5.2.1.3. Samozaposlovanje 2014	1

